



จดหมายข่าวประชาสัมพันธ์
สำนักวิทยบริการและเทคโนโลยีสารสนเทศ
มหาวิทยาลัยราชภัฏจันทรเกษม

Newsletter

<http://arit.chandra.ac.th> ปีที่ 1 ฉบับที่ 4 ประจำวันที่ 1 เมษายน 2557

สำนักวิทยบริการและเทคโนโลยีสารสนเทศ
ร่วมสืบสานประเพณีไทย

วันสงกรานต์



พร้อมแล้ว นิตยสารในรูปแบบดิจิทัล

e-Book / e-Magazine

NEW!


ด้วยจอภาพระบบสัมผัส ที่ทันสมัย



สำนักวิทยบริการและเทคโนโลยีสารสนเทศ ขอเชิญใช้บริการ e-Magazine และ e-Book โฉมใหม่ด้วยจอภาพระบบสัมผัส คุณสามารถเปิดอ่านจากคอมพิวเตอร์ได้คล้ายคลึงกับการอ่านนิตยสารที่ตีพิมพ์เป็นเล่ม ทั้งตัวอักษร ข้อความ ภาพ การพลิกหรือเลื่อนหน้าอย่างง่ายดาย ใช้บริการได้ที่ห้องวารสารและหนังสือพิมพ์ชั้น 1 อาคารสำนักวิทยบริการและเทคโนโลยีสารสนเทศ

หนังสืออ่าน

BOOK



มาเคียเวลลี เจ้าทฤษฎีการเมืองสมัยใหม่



มติชนบันทึกประเทศไทย ปี 2556



50 เหตุการณ์สำคัญในประวัติศาสตร์ไทย



สมัครและรับข่าวสารจากทางมหาวิทยาลัยราชภัฏจันทรเกษม ผ่านโทรศัพท์มือถือ (SMS) ของบุคลากรมหาวิทยาลัย

ขอเชิญบุคลากรที่ยังไม่ได้ลงทะเบียนรับข่าวสารจากทางมหาวิทยาลัยผ่านโทรศัพท์มือถือ(SMS) ติดต่อลงทะเบียนได้ที่สำนักงานฝ่ายเทคโนโลยีสารสนเทศ ชั้น 2 อาคาร 29 แจ่ง ซื่อ-สกุล, สังกัด/หน่วยงาน, วันเดือนปีเกิด, เบอร์มือถือ หรือสามารถติดต่อสอบถามเบอร์ภายใน 2923 (สุนิสา)

บัตรนักศึกษา...หายทำยังไงดี

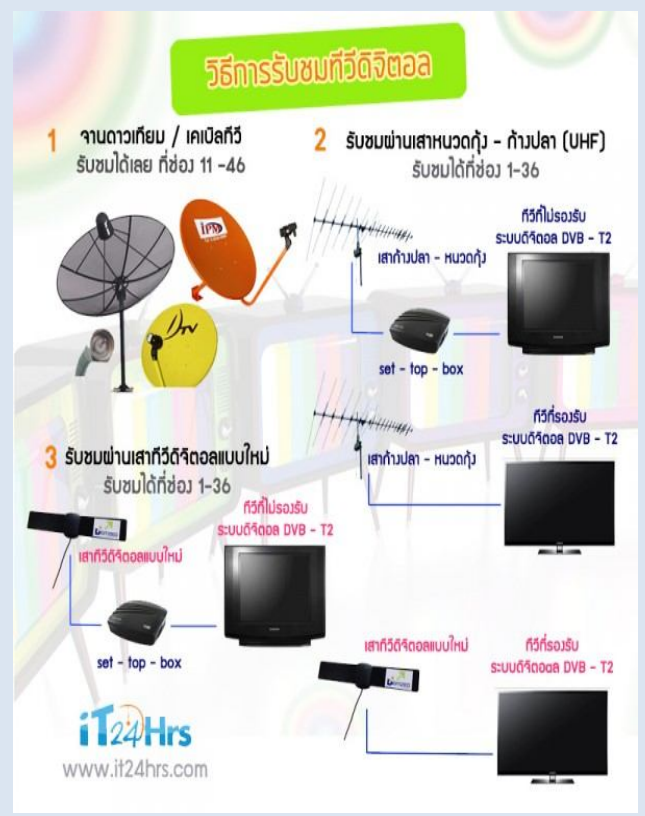


นักศึกษาทำตามขั้นตอนดังนี้

1. ติดต่อสำนักส่งเสริมวิชาการและงานทะเบียน ชั้น 2 อาคารสำนักงานอธิการบดี ยื่นคำร้องขอทำบัตรนักศึกษา
 2. นำใบคำร้องขอทำบัตรนักศึกษาไปชำระเงินที่ฝ่ายการเงิน
 3. ใบคำร้องขอทำบัตรนักศึกษาและใบเสร็จค่าทำบัตรนักศึกษาถ่ายเอกสารจำนวน 1 ชุด พร้อมรูปถ่ายแต่งกายตามระเบียบของมหาวิทยาลัย นิ้ว จำนวน 1 ใบ
 4. ยื่นเอกสารทำบัตรนักศึกษาทั้งหมดได้ที่ฝ่ายเทคโนโลยีสารสนเทศ ชั้น 2 อาคาร 29
 5. รอรับบัตรนักศึกษา 7 วัน หลังยื่นเอกสาร
 6. วันรับบัตรฯ กรุณานำบัตรประชาชนพร้อมใบนัดรับบัตร
- หมายเหตุ นักศึกษาที่มีรูปในระบบแล้วให้แจ้งเจ้าหน้าที่ได้

IT..Knowledge

ตั้งแต่วันที่ 1 เมษายนที่ผ่านมาเป็นการเริ่มต้นการเปลี่ยนแปลงครั้งใหญ่ของวงการโทรทัศน์ไทย ซึ่งประเทศของเรากำลังอยู่ในช่วงทดลองอากาศโทรทัศน์ในระบบดิจิตอล หลายบ้านก็อาจจะเห็นความเปลี่ยนแปลงที่เริ่มเกิดขึ้นกับทีวีของคุณแล้ว แต่ก็ยังมีหลายคนที่ไม่รู้ว่าจะสามารถรับชมทีวีดิจิตอลได้อย่างไร ส่วนผู้ชมที่ต้องการรับชมเพียงแค่ฟรีทีวี 6ช่องเหมือนเดิมโดยไม่ต้องการชมช่องรายการจากทีวีดิจิตอล ก็ยังสามารถรับชมได้เช่นเดิมอย่างต่อเนื่องไปอีก 5ปี หากมีปัญหาหรือข้อสงสัย สามารถสอบถามเพิ่มเติมได้ที่ กสทช. หมายเลขโทรศัพท์ 1200



ทีวีดิจิตอลของไทย จะมีทั้งหมดกี่ช่อง?

สำหรับระบบโทรทัศน์รูปแบบใหม่ของประเทศไทยที่กำลังจะเกิดขึ้นในปี 2557 นี้ จะใช้ระบบ DVB-T2 ซึ่งเป็นระบบ Mpeg4 เป็นมาตรฐาน โดยทางคณะกรรมการกิจการกระจายเสียงและกิจการโทรทัศน์ (กสท.) ได้กำหนดให้เพิ่มช่องรายการโทรทัศน์ภาคพื้นดินของประเทศไทยเพิ่มเป็น 48 ช่อง แบ่งเป็นช่องฟรีทีวีที่ออกอากาศผ่านระบบเดิม (อนาล็อก) จำนวน 6 ช่อง ส่วนอีก 42 ช่อง จะเป็นช่องฟรีทีวีที่ออกอากาศในระบบดิจิตอล

หมายเลขช่องทีวีดิจิตอลของไทย

ช่องเด็ก	ช่องข่าว	ช่อง SD	ช่อง HD
13. ช่อง 3	16. TNN	23. Workpoint	30. อสมท
14. อสมท	17. ทิวฟ้า	24. True	31. GMM
15. ทิวฟ้า	18. เดลินิวส์	25. GMM	32. ไทยรัฐ
	19. Spring News	26. กงทุนพวงกต	33. ช่อง 3
	20. 3 เอ	27. RS	34. อมรินทร์
	21. VoiceTV	28. ช่อง 3	35. ช่อง 7
	22. Nation / mc	29. MONO	36. PPTV.com

ทั้งนี้ จำนวน 48 ช่องนี้ ยังแบ่งออกได้อีกตามรูปแบบของช่องรายการทีวีดิจิตอล หมวดสาธารณะ 12 ช่อง

ออกอากาศทางช่อง 1-12 เช่น ช่อง 5, NBT, TPBS ฯลฯ

ช่องธุรกิจ 24ช่อง ประกอบด้วย

ช่องเด็ก เยาวชน และครอบครัว 3 ช่อง

ช่องข่าวสารและสาระ 7 ช่อง


ช่องวาไรตี้ความคมชัดระดับปกติ (SD) 7 ช่อง

ช่องวาไรตี้ ความคมชัดสูง (HD) 7 ช่อง

ช่องบริการชุมชน 12 ช่อง

คือช่องทีวีเคเบิลท้องถิ่น หรือช่องรายการทีวีดาวเทียมท้องถิ่น ซึ่งแต่ละจังหวัดจะรับชมได้ในรายการที่แตกต่างกันไป ขึ้นอยู่กับพื้นที่นั้น ๆ

วิธีการรับชมทีวีดิจิตอล



1. รับชมผ่านดาวเทียม / เคเบิลทีวี

หากบ้านของคุณติดตั้งจานดาวเทียมหรือเคเบิลทีวี ซึ่งปกติรับชมฟรีทีวีทั้ง 6 ช่องผ่านทางจานดาวเทียมและเคเบิลทีวี ให้ถอดปลั๊กเสียบใหม่แล้วรับชมได้เลย โดยหมายเลขของช่องดิจิตอลจะอยู่ที่ลำดับ 11- 46 เช่น หมายเลขของช่อง 3 ประมูลได้เลข 33 ก็จะเป็นช่อง 43



2. รับชมผ่านเสาหนวดกุ้ง – ก้างปลา (UHF) เดิมที่มีอยู่

เสาอากาศแบบเดิมที่คุณใช้อยู่ทั้งหนวดกุ้งและก้างปลา ก็สามารถรับชมทีวีดิจิตอลได้ โดยต้องสามารถรับสัญญาณ UHF ซึ่งให้สังเกตว่าหากสามารถรับชมช่อง ThaiPBS ได้ ก็จะสามารณนำมาใช้รับชมทีวีดิจิตอลได้ ทั้งนี้ขึ้นอยู่กับทีวีที่คุณใช้ กรณีเป็นทีวีที่ไม่รองรับระบบดิจิตอลแบบ DVB-T2 ต้องมีอุปกรณ์เสริมคือกล่องรับสัญญาณ set top box โดยให้เสียบสายรับสัญญาณที่มาจากเสาหนวดกุ้งหรือก้างปลาเข้ากับ set top box แล้วนำสาย AV หรือสาย HDMI เสียบเชื่อมต่อระหว่างทีวีกับ Set top box จากนั้นกดค้นหาช่องรายการ ก็จะสามารถรับชมทีวีดิจิตอลได้แล้ว



3. รับชมผ่านเสาทีวีดิจิตอลใหม่

ในปัจจุบันมีเสาทีวีดิจิตอลแบบใหม่หลายรูปแบบ ทั้งแบบ active และ passive แบบใช้ติดตั้งภายในและภายนอกให้เลือกใช้ สามารถนำมาใช้รับชมทีวีดิจิตอลแทนเสาหนวดกุ้งหรือก้างปลาได้เลย

